

RAPPORT D'ACTIVITE 2023



point rencontre

RUE DE GRAVELONE 3 1950 SION TEL.027 322 25 00

info@pointrencontre.ch

www.pointrencontre.ch

RAPPORT DU COMITE

Comité et organisation

Depuis l'assemblée générale du 9 mai 2023, le comité était composé comme suit :

Présidente: Laurence Vorpe Largey

Vice-Président: Boris Guignet

Relations avec la justice: Florence Troillet

Ethique et fonctionnement: Boris Guignet

Recherche de fonds: tous les membres

Représentante des intervenants : Bernadette Copt Gagliardi

Caissière : Erika Antille

Représentation du PR : Laurence Vorpe Largey, Erika Antille, Sabrina Salamin-Zanoli (coordinatrice, hors comité)

Durant l'année 2023, l'activité du Point Rencontre s'est poursuivie à un rythme relativement soutenu et le nombre des visites a drastiquement augmenté en comparaison aux années précédentes. L'équipe des intervenants a fonctionné avec seulement 5 personnes - et une remplaçante - durant l'année, suite au départ d'une intervenante en cours d'année. Cette dernière n'a pas été remplacée, les actuelles intervenantes souhaitant augmenter leur temps de travail et étant disponibles.

Hormis ce changement au niveau du personnel de l'association, l'année 2023 n'a pas connu d'événement exceptionnel et le fonctionnement du Point Rencontre est demeuré aussi efficace que les années précédentes.

Evolution du Point Rencontre Valais

L'année 2023 a connu une forte hausse des visites organisées par rapport à l'année précédente, pour un nombre de familles resté quasi identique. Ce sont ainsi 869 visites qui ont eu lieu en 2023 pour 76 familles, contre 756 visites pour 77 familles en 2022. Il s'agit du second plus haut taux de fréquentation après celui de l'année 2018, année record où le Point rencontre avait organisé 890 visites.

L'ouverture du Point Rencontre le dimanche soir constitue cette année encore l'un des services les plus utilisés du Point Rencontre, démontrant son importance pour les familles ayant besoin d'un cadre uniquement pour le transfert des enfants. 162 accueils sur le weekend ont ainsi pu être organisés dans le cadre sécurisant du Point Rencontre pour 20 familles.

Le détail de la statistique ainsi que le rapport de la coordinatrice, qui apporte des informations complémentaires détaillées sur le nombre et le type de visites, sont présentés dans ce rapport.

Financièrement et paradoxalement, malgré cette activité intense, les entrées financières n'ont pas permis de couvrir les coûts de financement de l'association qui a enregistré une perte relativement importante. Ceci est dû aux frais imprévisibles résultant de l'augmentation de l'activité salariée de certaines des intervenantes. En effet, celles-ci ayant atteint en fin d'année le salaire coordonné, des cotisations d'assurance 2e pilier ont dû être versées, sans que cela n'ait pu être anticipé dans le budget. L'exercice 2023 du Point Rencontre présente ainsi une perte de 36'212 francs.

L'activité du Point Rencontre n'est en rien été affectée par cette perte, qui sera couverte en partie par la subvention cantonale et en partie par les réserves de l'association. Des réflexions seront menées en 2024 pour permettre une meilleure couverture des coûts.

Nous relevons cependant que sans la générosité de la Loterie Romande qui nous a soutenus cette année encore à hauteur de 30'000 francs, le résultat se serait soldé par une perte bien plus importante.

Le détail des comptes se trouve en annexe au présent rapport.

Avenir du Point Rencontre Valais

Après une année 2023 stable, mais chargée en nombre de situations, la pérennisation du fonctionnement de l'association sera visée en 2024, année du 30e anniversaire de sa création.

Le comité remercie très sincèrement Madame Sabrina Salamin-Zanoli, coordinatrice, ainsi que Madame Laure Clivaz Strehmel, pour leur excellent travail et leur engagement sans faille pour l'Association. Il remercie également les intervenantes pour leur professionnalisme et la qualité de leur activité pour les bénéficiaires de l'association. Leurs compétences font du Point Rencontre un véritable soutien pour les familles rencontrant des difficultés à établir un lien entre parents et enfants.

Nos remerciements vont également à nos membres cotisants et à nos donateurs, dont l'apport, même modique en relation avec notre budget, est toujours un signal de soutien réconfortant pour le comité.

J'exprime également toute ma reconnaissance à mes collègues du comité pour leur investissement dans l'association et l'excellente collaboration qui prévaut au sein du comité.

Je souhaite enfin annoncer que le Point Rencontre a appris avec tristesse et émotion le décès de Monsieur Philippe Zimmermann, survenu début 2024.

Par ces quelques lignes, nous rendons hommage à celui qui a présidé le Point Rencontre dès sa création et pendant plus de vingt ans !

Sion, le 14 mai 2024

Pour le comité du

Point Rencontre Valais

Laurence Vorpe Largey, présidente

FAMILLES ACCUEILLIES

Cette année nous avons accueilli et accompagné 76 familles au Point Rencontre (PR), soit une de moins qu'en 2022.

En termes de nombre de rencontres entre parents visiteurs et enfants, ce sont 869 visites qui ont été organisées en 2023, soit 113 de plus que l'année précédente. Il s'agit, depuis la création du PR, d'une des années où nous avons mis sur pied le plus de rencontres. Il faut en effet remonter à 2018 (890 visites) pour trouver l'unique année lors de laquelle le PR en a organisé davantage. De manière plus générale, il s'agit seulement de la 3^{ème} fois que nous dépassons le cap des 800 visites annuelles: 890 en 2018, 840 en 2019 et 869 en 2023.

Prestation PR week-end au Point Rencontre de Sion

Depuis début 2020, afin de répondre à un besoin du Service cantonal de la jeunesse, le PR est ouvert à Sion à quinzaine non seulement le samedi mais également le dimanche soir, afin d'apporter un encadrement aux familles ne disposant pas de l'autonomie nécessaire pour assurer des transitions sécurisantes aux enfants dans le cadre des droits de visite. Cette ouverture supplémentaire permet à des enfants de passer davantage de temps avec un parent (du samedi matin au dimanche soir), tout en bénéficiant d'un accompagnement pour les moments de transition.

Cette prestation, utilisée de façon régulière depuis sa création, connaît un réel boom en 2023. Ce sont en effet 20 familles qui sont concernées pour 162 accueils alors qu'auparavant pas plus de 12 familles avaient été concernées pour un maximum de 110 retours organisés.

Pour répondre à la demande tout en assurant une prise en charge de qualité, sachant que jusqu'à 10 familles par dimanche ont été reçues, le nombre d'intervenantes planifiées dans ces horaires a été ponctuellement adapté (présence de deux intervenantes au lieu d'une).

Fréquentation des Points Rencontres de Monthey et Sion

Depuis septembre 2017, le PR est actif non seulement à Sion mais également à Monthey, avec une ouverture alternativement chaque samedi dans un des deux lieux.

La moyenne de fréquentation a toujours été plus élevée à Sion qu'à Monthey. L'écart entre les 2 sites n'a jamais été si important qu'en 2023. Ce sont en effet en moyenne 10 familles supplémentaires qui sont présentes à Sion par rapport à Monthey en 2023 (pour 6 familles de plus en 2022 et 7 en 2021).

La provenance géographique des décisions telle que détaillée au prochain point du présent rapport contribue à cette situation. La prestation supplémentaire dont dispose le PR de Sion, soit l'ouverture du dimanche soir en plus de celle du samedi est également un facteur explicatif de la différence de fréquentation entre les deux sites. Certaines familles sont en effet orientées à Sion indépendamment de leur situation géographique pour pouvoir bénéficier de cette prestation en particulier.

En 2023, pour pallier au déséquilibre de fréquentation entre les deux sites ainsi que pour pouvoir répondre à une forte demande dans le Valais central, plusieurs familles du Valais central ont ponctuellement été accueillies à Monthey. Cela a permis d'éviter l'établissement d'une liste d'attente et d'assurer en continu une prise en charge rapide des situations.

Globalement, la fréquentation 2023 est en diminution à Monthey : 11 familles sont en moyenne présentes chaque samedi, pour 14 en 2022. Il est constaté que depuis son ouverture, le site de Monthey n'a jamais dépassé la moyenne de 14 familles accueillies par samedi.

En ce qui concerne le site de Sion, la moyenne a légèrement augmenté par rapport à l'année précédente : 21 familles accueillies en 2023 pour 20 en 2022.

Provenance des décisions fixant l'exercice du droit de visite au PR

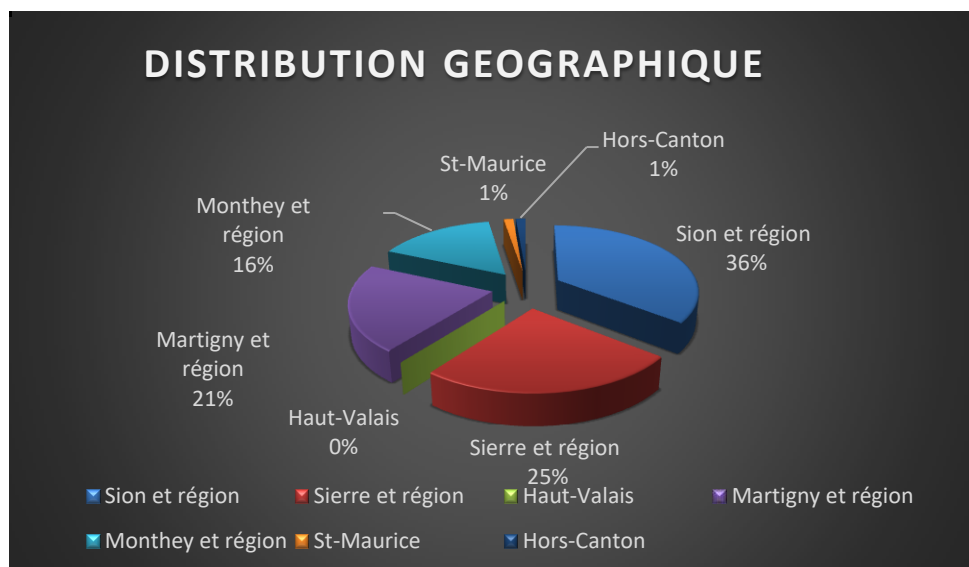
L'exercice du droit de visite au PR a été fixé en règle générale par une décision de justice provenant soit d'une APEA (Autorité de Protection de l'Enfant et de l'Adulte), soit d'un Tribunal. La provenance des décisions se répartit de la manière suivante :

- 97% proviennent des autorités cantonales : 77% des autorités de protection de l'adulte et de l'enfant (APEA) et 20% des tribunaux. La minorité restante provient d'une autorité hors canton. Il s'agit d'une minorité de situations où le mineur réside en Valais tout en ayant son domicile à l'extérieur du canton.

Les situations nous viennent de l'ensemble du Valais, selon la répartition suivante :

	2023	2022	2021
◆ Sion et région	: 36%	34%	35%
◆ Sierre et région	: 25%	22%	22%
◆ Haut-Valais	: 0%	1%	1%
◆ Martigny et région	: 21%	21%	24%
◆ Monthey et région	: 16%	17%	15%
◆ St-Maurice	: 1 %	4%	3%
◆ Hors-Canton	: 1%	1%	0%

Les familles issues des régions de Sierre et Sion représentent 61% des usagers tandis que les régions du Bas-Valais (Martigny, St-Maurice et Monthey) restent moins nombreuses et représentent 38%. Comme annoncé plus haut, ce chiffre contribue à expliquer la fréquentation moins importante du site de Monthey par rapport à Sion.



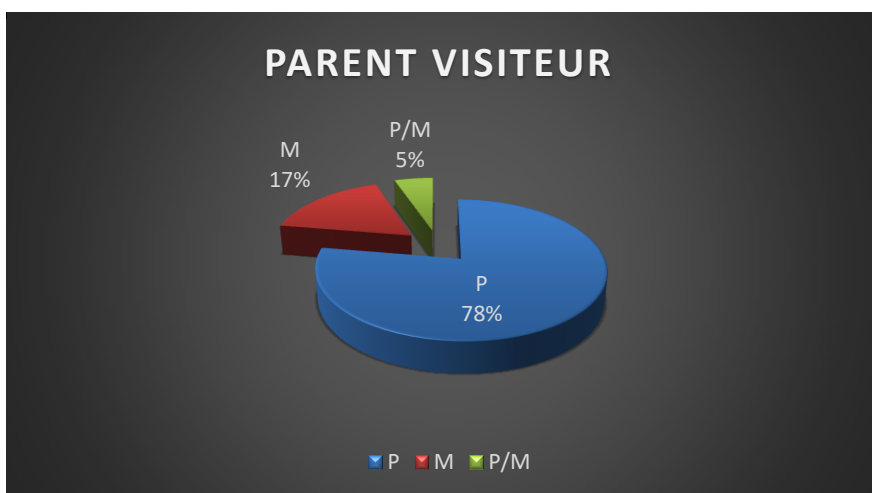
Raisons qui ont justifié le PR

Point Rencontre s'adresse à toute situation où le maintien de la relation parent-enfant est interrompue ou difficile. Dans la majorité des cas, la raison qui a nécessité le recours au PR relève d'un conflit conjugal qui devient parental.

Les autres raisons étant la suspicion d'abus sexuel ou de maltraitance (le PR est alors instauré durant l'enquête pénale en cours) et les risques liés à la sécurité physique et/ou psychique de(s) l'enfant(s). Dans ces situations, nous retrouvons souvent un parent qui souffre de dépendance ou de troubles psychiques.

Parents visiteurs

Sur les 76 familles accueillies, 78% des parents visiteurs sont des pères, 17% sont des mères et dans 5% des situations ce sont les deux parents qui sont concernés par la mesure PR.



Nombre et âge des enfants accueillis au PR

111 enfants ont bénéficié de notre structure en 2023. Ils étaient 112 en 2022 et 116 en 2021. Le constat reste similaire selon les années, à savoir que les enfants âgés de 2 à 12 ans sont les plus concernés par le PR. La moyenne d'âge est de 7 ans. Elle reste également stable au fil des ans. Plus précisément, la répartition en 2023 est la suivante :

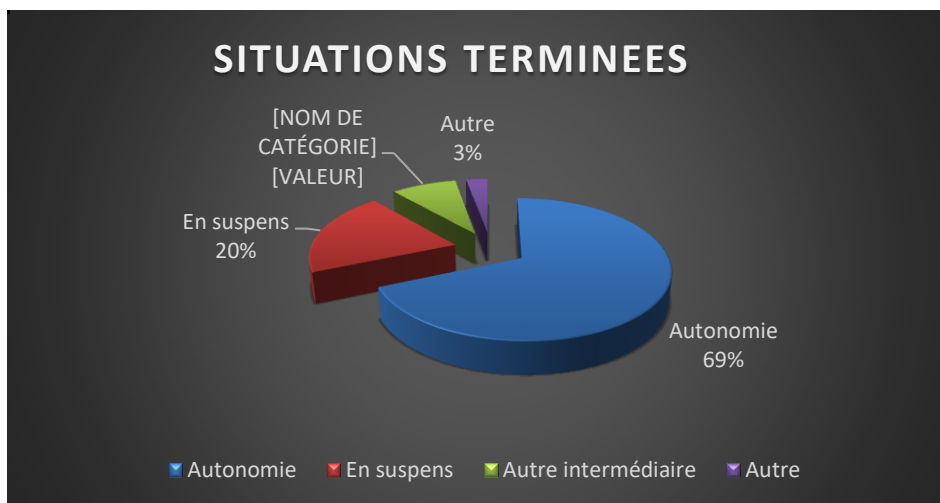
◆ 4 enfants de moins de 2 ans	→	3,6%
◆ 47 enfants de 2 à 6 ans	→	42,3 %
◆ 54 enfants de 7 à 12 ans	→	48,6 %
◆ 6 enfants de plus de 12 ans	→	5,4 %

Situations terminées en cours d'année

Sur les 76 situations accueillies en 2023, **35 sont terminées.**

- ◆ **24 situations, soit 69%**, se sont conclues par une **autonomisation** des relations, à savoir que le parent visiteur et l'(es) enfant(s) ont établi une relation de confiance assez grande pour justifier que les visites puissent s'organiser indépendamment du PR ;

- ◆ **7 situations, soit 20%** se sont interrompues, et une **suspension** du droit de visite a été, par la suite, décidée.
- ◆ **3 situations, soit 9%** ont évolué sans le recours du PR mais avec un autre intermédiaire pour l'organisation des relations personnelles.
- ◆ **1 situation** s'est arrêtée suite à l'enlèvement de l'enfant par ses parents.



Durée moyenne du droit de visite au PR

Pour 2023, le temps écoulé entre la première et la dernière visite au PR varie entre 1 mois et 6 ans, pour une moyenne de **12 mois**. Sur les 35 familles concernées par une fin de PR en 2023, 25, soit une large majorité de 71%, a fréquenté le PR durant un an ou moins. Seules 10 familles, soit 28% des usagers, fréquentent la structure plus d'un an. Parmi ces 10 familles, 2 familles ont eu besoin d'un accompagnement de plus de deux ans. De manière générale, nous constatons que les accompagnements sur du plus long terme concernent une minorité des situations.

De manière générale, nous pouvons dire que, plus les visites sont régulières, plus les situations évoluent favorablement.

L'EQUIPE DES INTERVENANTES

L'équipe des intervenantes :

Monique Casal
 Laure Clivaz Strehmel
 Michèle Comby
 Ariane Duchoud
 Hélène Lorenz
 Danièle Zufferey

Remplaçante :
 Corinne Bonnet-Burgener

Monique Casal a quitté le Point Rencontre au 1^{er} novembre 2023. Elle n'a pas été remplacée. L'équipe se compose ainsi à fin 2023 de 5 intervenantes fixes et d'une remplaçante. Ce nombre plus restreint a permis aux intervenantes qui le souhaitaient d'augmenter leur pourcentage de travail. Une présence régulière aux visites facilite par ailleurs la maîtrise des informations essentielles relatives à chaque famille.

NOVEMBRE 1994 - DECEMBRE 2023

TABLEAU CHIFFRE DE L'EVOLUTION DU POINT RENCONTRE VALAIS

Année	Familles accueillies	Nombre de visites père/mère fratrie	Nombre d'enfants accueillis	Parent visiteur	Nombre d'ouvertures	Nombre de familles par ouverture en moyenne	Provenance des mandats	Durée moyenne d'utilisation du Point Rencontre	Evolution des situations vers l'autonomie
Novembre 1994	6		9	-	4	-	-	-	
1995	14	132	20	-	25	5	CP 50% Trib. 43% SS 7 %		37%
1996	19	137	28	-	23	6	CP 37% Trib. 47% SS 16 %	-	-
1997	30	249	46	Père 96% Mère 4%	24	11	CP 33% Trib. 57% SS 10 %	8.5 mois	47%
1998	26	268	41	Père 92% Mère 8%	23	12	CP 39% Trib. 50% SS 11%	11.9 mois	54%
1999	27	246	39	Père 92% Mère 4 % P+M 4%	24	11	CP 45% Trib. 55%	7.8 mois	41%
2000	23	225	31	Père 96% P+M 4%	24	10	CP 60% Trib. 40%	8.7 mois	46%
2001	29	272	39	Père 89% Mère 6% Fratrie3%	24	12	CP 86% Trib. 10% CA 4 %	14 mois	50%
2002	34	381	43	Père 79% Mère 18% Autre 3%	28	13	CP 68% Trib. 18% Autre 14%	9 mois	78%
2003	40	285	57	Père 80% Mère 20%	27	12	CP 65% Trib. 27.5% Autre 7.5%	11 mois	66.60%

Année	Familles accueillies	Nombre de visites père/mère fratrie	Nombre d'enfants accueillis	Parent visiteur	Nombre d'ouvertures	Nombre de familles par ouverture en moyenne	Provenance des mandats	Durée moyenne d'utilisation du Point Rencontre	Evolution des situations vers l'autonomie
2004	44	295	70	Père 75% Mère 20.5% P+M 4.5%	26	11	CP 66% Trib. 29.5% Autre 4.5%	4 mois	75%
2005	50	353	77	Père 70% Mère 24% P+M 6%	26	14	CP 66% Trib. 28% Autre 6%	7 mois	63%
2006	50	436	73	Père 67% Mère 29% P+M 4%	26	17	CP 60% Trib. 29% Autre 11%	8 mois	70%
2007	51	412	72	Père 70% Mère 26% P+M 4%	26	16	CP 63% Trib. 27% Autre 10%	9 mois	46%
2008	48	421	68	Père 62% Mère 29% P+M 9%	26	16	CP 71% Trib. 21% Autre 8%	14 mois	35%
2009	53	489	69	Père 62% Mère 27% P+M 11%	26	19	CP 79% Trib. 15% Autre 6%	10 mois	44%
2010	51	525	66	Père 57% Mère 31% P+M 12%	26	20	CP 88% Trib. 12%	17 mois	55%
2011	56	444	69	Père 69% Mère 27% P+M 4%	25 : S 25 : demi S	13 : S 5 : demi S	CP 82% Trib. 9% Autre 9%	8 mois	40%
2012	54	522	75	Père 72% Mère 24% P+M 4%	26 : S 26 : demi S	15 : S 5 : demi S	CP 85% Trib. 13% Autre 2%	11 mois	36%
2013	54	668	69	Père 72% Mère 22% P+M 6	26 :S 26 :demi S	19 : S 8 : demi S	APEA 78% Trib. 17% Autre 5%	12 mois	60%

Année	Familles accueillies	Nombre de visites père/mère fratrie	Nombre d'enfants accueillis	Parent visiteur	Nombre d'ouvertures	Nombre de familles par ouverture en moyenne	Provenance des mandats	Durée moyenne d'utilisation du Point Rencontre	Evolution des situations vers l'autonomie
2014	52	589	70	Père 79% Mère 10% P+M 11%	26 :S 26 :demi S	16 : S 5 : demi S	APEA 79 % Trib. 15 % Autre 6 %	14 mois	63%
2015	49	529	63	Père 72% Mère 24% P+M4%	26 :S 26 :demi S	14 : S 5 : demi S	APEA 80% Trib.16% Autre4%	17 mois	32%
2016	57	696	74	Père 79% Mère 16% P+M 5	26 S 27 demi S	18 :S 7 : demi S	APEA 86% Trib. 14%	7 mois	44%
2017	60	725	81	Père 77% Mère 17% P+M 7%	9 Monthey 17 demi S 26 Sion	8 : demi S 13 : Monthey 22 : Sion	APEA 88,33% Trib 10% Autre 1,6%	13,2 mois	60%
2018	81	890	108	Père 77% Mère 22% P+M 1%	Monthey 26 Sion 26	13 : Monthey 20 : Sion	APEA 77,7 Trib 19,8 Autre 2,4	11,6 mois	52%
2019	81	840	115	Père 70% Mère 26% P+M 4%	Monthey 26 Sion 26	15 : Monthey 18 : Sion	APEA 79% Trib 19,75% Autre 1,23%	16,7 mois	47%
2020	71	674	99	Père 62% Mère 32% P+M 4%	Monthey 25 Sion 25	11,6 ; Monthey 15,3 : Sion	APEA 81,7% Trib 16,9% Autre 1,4%	11 mois	68%
2021	80	732	116	Père 69% Mère 26% P+M 5%	Monthey 26 Sion 26	12,78 : Monthey 19,04 : Sion	APEA 85% Trib 13,7% Autre 1,1%	14 mois	76%
2022	77	756	112	Père 73% Mère 24% P+M 3%	Monthey 26 Sion 26	14 : Monthey 20: Sion	APEA 77,9% Trib 19,4 % Autre 2,5 %	12 mois	41%
2023	76	869	111	Père 78% Mère 17% P+M 5%	Monthey 26 Sion 27	11 : Monthey 21 : Sion	APEA 77% Trib 20% Autre 2%	12 mois	69%

TABLEAU SYNOPTIQUE DES SITUATIONS TRAITEES AU PR EN 2023

Nombre de familles	Parent visiteur	Enfants						Date première visite	Dernière visite			Nombre de visites en 2023	Nbr. Visites fratries dissociés 2023 (est.)	Provenance de la décision	Région	Évolution du DDV
		Nbr.	Age						Date	Durée en mois	Actuellement en suspens					
1	P/M	1	11					25.09.2021	17.12.2022	16		0	0	APEA Sion	Sion et région	Autre
2	P	1	3					18.12.2021	10.12.2022	13		0	0	APEA Martigny	Martigny et région	Autonomie
3	P	2	2	1				15.10.2022	07.01.2023	4		1	0	APEA Monthey	Monthey et région	Autonomie
4	P	1	4					03.03.2018	26.02.2023	60		8	8	Trib Sion	Sion et région	Autonomie
5	M	1	4					08.05.2021	12.02.2023	22		3	3	AP2R	Martigny et région	Autonomie
6	P	1	1					05.03.2022	15.10.2022	8		0	0	APEA Martigny	Martigny et région	Autonomie
7	P	2	11	12				29.01.2023	12.02.2023	1		0	0	Trib Hérens	Sion et région	En suspens
8	P	1	7					22.05.2021	25.03.2023	23		5	5	APEA Sembrancher	Martigny et région	Autonomie
9	M	1	11					23.10.2021	25.02.2023	18		1	1	APEA Crans	Sierre et région	Autonomie
10	P	1	4					15.10.2022	26.03.2023	6		7	7	Trib Martigny	Martigny et région	Autonomie
11	M	1	10					28.01.2023	11.03.2023	3		3	3	APEA Sion	Sion et région	Autonomie
12	P	2	10	8				21.08.2021	01.04.2023	20		5	10	APEA Côteaux	Sion et région	Autonomie
13	M	1	12					13.08.2022	22.04.2023	9		8	8	APEA Sion	Sion et région	En suspens
14	P	1	12					20.05.2023	17.06.2023	2		3	3	APEA Sierre	Sierre et région	Autonomie
15	P	1	3					19.11.2022	29.01.2023	3		2	2	APEA Sierre	Sierre et région	En suspens
16	P	2	9	10				03.12.2022	03.06.2023	7		12	24	APEA Sierre	Sierre et région	Autonomie
17	P	1	7					20.05.2023	17.06.2023	2		3	0	APEA Sion	Sion et région	Autre intermédiaire
18	P	4	5	7	9	10		25.02.2023	15.07.2023	6		10	40	AP2R	Martigny et région	En suspens
19	P	1	0					10.06.2023	08.07.2023	1		3	0	APEA Sion	Sion et région	Autre intermédiaire
20	P	1	4					22.10.2022	15.07.2023	10		12	12	APEA Sierre	Sierre et région	Autonomie

21	P	2	10	11				18.12.2021	04.03.2023	16		4	8	APEA St-Maurice	St-Maurice	En suspens
22	P	1	10					07.01.2023	13.08.2023	8		15	15	APEA Montana	Sierre et région	Autonomie
23	P	2	4	6				29.10.2022	02.09.2023	11		18	36	APEA Monthey	Monthey et région	Autonomie
24	P	2	7	9				19.11.2022	24.09.2023	11		18	36	APEA Sion	Sion et région	Autonomie
25	P	2	5	6				22.07.2023	19.08.2023	1		3	0	APEA Sion	Sion et région	Autonomie
26	M	1	13					27.05.2023	22.07.2023	2		3	3	APEA Monthey	Monthey et région	Autonomie
27	M	1	7					11.11.2023	11.11.2023	1		1	1	APEA Sion	Sion et région	Autonomie
28	P	2	5	7				21.01.2023	28.10.2023	10		18	36	Trib Martigny	Martigny et région	Autonomie
29	P	1	7					26.02.2022	18.11.2023	22		16	16	APEA Sion	Sion et région	Autre intermédiaire
30	P	1	9					23.09.2023	04.11.2023	3		4	4	APEA Sierre	Sierre et région	Autonomie
31	P	1	2					28.01.2023	04.11.2023	11		20	20	APEA Martigny	Martigny et région	Autonomie
32	P	2	11	13				15.04.2023	09.09.2023	6		10	20	APEA de Sion	Sion et région	En suspens
33	P	1	10					02.09.2017	07.10.2023	74		20	20	Trib Sierre	Sierre et région	En suspens
34	P	2	7	9				26.08.2023	02.12.2023	5		8	16	APEA Sierre	Sierre et région	Autonomie
35	P	2	8	6				07.10.2023	17.12.2023	3		5	10	APEA Sierre	Sierre et région	Autonomie
36	P	1	5					06.10.2018				19	19	APEA Sion	Sion et région	
37	P	2	11	14				04.05.2019				17	0	APEA Fully-Charrat	Martigny et région	
38	P	4	4	6	9	11		04.04.2019				21	84	APEA côteaux	Sion et région	
39	M	1	6					29.02.2020				20	20	APEA Martigny	Martigny et région	
40	M	3	5	8	11			05.09.2020				21	63	APEA Monthey	Monthey et région	
41	P	1	3					03.01.2021				24	24	AP2R	Martigny et région	
42	M	1	12					10.04.2021				17	17	APEA Sierre	Sierre et région	
43	P	2	5	5				24.04.2021				23	46	APEA Sierre	Sierre et région	
44	P	1	5					28.08.2021				19	19	APEA Sion	Sion et région	
45	P	1	4					18.09.2021				25	25	APEA Monthey	Monthey et région	
46	P	2	9	12				30.10.2021				21	42	Justice de Paix FR	Monthey et région	
47	P	1	3					13.11.2021				22	22	APEA Côteaux	Sion et région	
48	P/M	1	4					19.03.2022				25	25	APEA Martigny	Martigny et région	
49	P	1	5					09.07.2022				17	17	APEA Martigny	Martigny et	

COMPTES ET BUDGET 2023

Charges	Comptes 2023	Budget 2023
Salaires et charges		
<i>Salaires coordinatrice et secrétaire</i>	75'693.60	73'417.80
<i>Salaires intervenants</i>	120'236.50	118'150.00
<i>Salaire intendance</i>	1'625.00	1'500.00
<i>Salaire récupéré</i>	8'774.30	0.00
Charges sociales	29'902.00	28'960.17
Formation	1'500.00	2'500.00
Supervision	1'200.00	1'600.00
Frais de déplacement	1'249.20	1'500.00
Sous-total salaires	222'632.00	227'627.97
Equipement		
matériel	92.60	400.00
mobilier	0.00	400.00
didactique	0.00	400.00
Frais de fonctionnement		
Frais de bureau	794.40	700.00
Frais postaux	334.80	500.00
Matériel visites	411.70	600.00
Frais informatique	814.54	1'200.00
Loyer, charges, nettoyage	18'163.65	20'000.00
Téléphone, internet	906.81	1'000.00
Frais banque et ccp	37.17	100.00
Assurances	308.00	400.00
Assemblée générale, comité, conférencier, jubilé	197.65	1'500.00
Frais de révision	1'915.50	1'700.00
Frais traduction	0.00	300.00
Sous-total	23'884.22	29'200.00
Total des charges	246'608.82	256'827.97
Produits		
Cotisations membres collectifs	500.00	500.00
Cot. individuelles et de soutien	840.00	800.00
Participation Etat du Valais	115'356.80	145'000.00
Participation Communes et tiers	61'848.95	78'000.00
Participation institutions hors canton	890.40	1'500.00
Dons	460.00	500.00
Subs. Communes	500.00	500.00
Loterie Romande	30'000.00	30'000.00
Intérêts BCV et CCP	00.00	50.00
Total des produits	210'396.15	256'850.00
Résultat	-36'212.67	22.03

BILAN 2023

ACTIFS	2023
Trésorerie	77'801.50
Créances résultant de prestations	131'642.05
Actifs de régularisation	00.00
Immobilisations corporelles	0.00
Total actif	209'443.55
PASSIFS	
Capitaux étrangers	156'921.05
Capitaux propres	52'522.50
Total passif	209'443.55
Résultat de l'exercice	-36'212.67

MEMBRES DU COMITE

Vorpe Largey	Laurence	Juge de district	Sion
Guignet	Boris	Pédopsychiatre	Sion
Gagliardi	Bernadette	Psychologue	Sion
Antille	Erika	Avocate	Sierre
Troillet	Florence	Juge au Tribunal cantonal	Sion