

RAPPORT D'ACTIVITE 2020



point rencontre

RUE DE GRAVELONE 3 1950 SION TEL./FAX 027 322 25 00

info@pointrencontre.ch

www.pointrencontre.ch

RAPPORT DU COMITE

Comité et organisation

Depuis l'assemblée générale du 8 septembre 2020, le comité est composé comme suit :

Présidente : Laurence Vorpe Largey

Vice-président : Boris Guignet

Relations avec la justice : Florence Troillet

Ethique et fonctionnement : Boris Guignet et Coraline Hirschi

Recherche de fonds : tous les membres

Représentante des intervenant-e-s : Bernadette Copt Gagliardi

Caissière : Erika Antille

Représentation du PR : Laurence Vorpe Largey, Erika Antille et Sabrina Salamin-Zanoli (coordinatrice, hors comité)

En cette année 2020 marquée par une crise sanitaire majeure, le Point Rencontre a assuré avec constance sa mission, malgré les contraintes posées par les mesures de lutte contre la propagation du virus COVID-19.

En effet, alors que le confinement était en cours dans le pays, le Point Rencontre n'a totalement fermé ses portes que durant deux weekends. La réactivité de sa coordinatrice, Madame Sabrina Salamin-Zanoli et des intervenants, en étroite collaboration avec les membres du comité et le SCJ a permis de rouvrir rapidement la structure et de poursuivre les visites avec un nombre limité de familles.

Si une claire diminution du nombre de familles prise en charge n'a pu être évitée, le Point Rencontre a tout de même permis à 71 parents de maintenir un lien avec leurs enfants dans ce contexte de crise et d'incertitude. Cela n'aurait évidemment pas pu se faire sans le dévouement et le professionnalisme des intervenant.e.s qui ont fait preuve d'une capacité d'adaptation exceptionnelle, sans diminuer la qualité de leur travail dans un contexte plus que difficile.

Cette activité a été orchestrée administrativement avec une rigueur et une précision sans faille, par la secrétaire comptable, Madame Laure Clivaz Strehmel qui a dû également multiplier les démarches auprès des différents services de l'Etat pour assurer le paiement des salaires et éviter des difficultés financières pour l'association.

La crise a ainsi mis en avant que ce qui fait la force du Point Rencontre est indéniablement la qualité des personnes qui travaillent pour cette association.

Chaque intervenant-e est ainsi tout particulièrement remercié, de même que la coordinatrice et la secrétaire.

Evolution du Point Rencontre Valais

L'année 2020 a ainsi connu une diminution du nombre des visites organisées pour un nombre de famille également inférieur : 674 visites ont eu lieu en 2020 pour 71 familles, contre 840 visites pour 81 familles en 2019. Par ailleurs, ce sont 99 enfants qui ont été accueillis en 2020, soit 16 de moins que l'année précédente. Ces diminutions s'expliquent toutes par les circonstances particulières de l'année 2020.

Par ailleurs, il est utile de relever que depuis le début de l'année 2020, le Point Rencontre offre la possibilité aux parents de bénéficier d'une ouverture le dimanche soir pour permettre le retour de droit de visite dans un cadre sécurisé. Depuis le début de l'année, 73 accueils de retour ont ainsi pu être organisés.

Le détail de la statistique ainsi que le rapport de la coordinatrice, qui apporte des informations complémentaires sur le nombre et le type de visites sont également présentés dans ce fascicule.

Financièrement, la diminution drastique et soudaine du nombre de visites a engendré une perte pour l'association. Si le contrat de prestation avec l'Etat permet d'éviter la faillite de l'association, il n'en demeure pas moins que l'exercice 2020 du Point Rencontre présente une perte de CHF 48'357.-.

Nous relevons que, sans la générosité de la **Loterie Romande** qui nous a soutenus, cette année encore, à hauteur de **CHF 30'000.-**, le résultat se serait soldé par une perte bien plus lourde.

Le détail des comptes se trouve en annexe au présent rapport.

Avenir du Point Rencontre Valais

Après les aléas de 2020, le Point Rencontre vise à la stabilisation de la situation et à poursuivre le fonctionnement de qualité qu'il a toujours fourni.

Le rapport d'activité 2020 et les statistiques détaillées se trouvent dans les pages suivantes. Un grand merci à Madame Sabrina Salamin-Zanoli, coordinatrice, qui dirige notre équipe d'intervenant-e-s avec constance et compétence, ainsi qu'à Madame Laure Clivaz Strehmel qui gère le secrétariat et tient les comptes avec précision et efficacité.

Nos remerciements vont également à nos membres cotisants et à nos donateurs dont l'apport, même modique en relation avec notre budget, est toujours un agréable signal de soutien pour le comité.

Enfin, je remercie chaleureusement mes collègues du comité pour leur engagement, leur fidélité et leur collaboration précieuse.

Sion, le 30 août 2021

Pour le comité de

Point Rencontre Valais :

Laurence Vorpe Largey, présidente

FAMILLES ACCUEILLIES

Cette année nous avons accueilli et accompagné 71 familles au Point Rencontre (PR), soit 10 familles de moins qu'en 2019.

En termes de nombre de rencontres entre parents visiteurs et fratries, ce sont 674 rencontres qui ont été organisées en 2020, pour 840 en 2019, 890 en 2018 et 725 en 2017. En dissociant les fratries, nous arrivons à 916 visites en 2020 pour 1204 en 2019 et 1180 visites en 2018.

Cette diminution du nombre de familles accueillies ainsi que du nombre de visites organisées peut être expliquée par la situation sanitaire. Les mesures des autorités ont en effet contraint le PR à renoncer aux ouvertures des week-ends du 21 et 28 mars 2020. Si les visites ont ensuite repris dès le week-end du 3 avril, moyennant un concept de protection, la prise en charge de nouvelles situations a été suspendue jusqu'à la mi-mai 2020, d'entente avec le Service cantonal de la Jeunesse.

Fréquentation des Points Rencontres de Monthey et Sion

Après l'ouverture des locaux à Monthey le 9 septembre 2017, l'année 2020 est la troisième à avoir vu un exercice complet du PR avec ouverture à Sion et à Monthey à la journée, alternativement chaque samedi dans un des deux lieux. Rappelons néanmoins qu'en raison de la pandémie, le PR a fermé deux week-ends de suite en mars (une fermeture à Sion et une à Monthey).

Au terme de la troisième année complète de fonctionnement, nous observons que la moyenne de fréquentation reste plus élevée à Sion qu'à Monthey. Ce sont en moyenne 4 familles supplémentaires qui sont présentes le samedi à Sion par rapport à Monthey. La fréquentation 2020 est par ailleurs marquée par une diminution sur les deux sites. En effet, en 2020, 11,6 familles sont présentes en moyenne chaque samedi à Monthey pour 14,7 en 2019. Et à Sion, 15,3 familles sont présentes en moyenne à chaque ouverture contre 17,6 en 2019.

La situation sanitaire est un facteur explicatif significatif de cette diminution. La réouverture du PR le 4 avril dans le contexte des restrictions sanitaires en vigueur s'est en effet faite de manière progressive, avec moins de familles qu'à l'accoutumée. Jusqu'à la mi-mai 2020, moins de 10 familles étaient présentes par samedi en moyenne.

Nouvelle prestation au Point Rencontre de Sion

Début 2020, afin de répondre à un besoin du Service cantonal de la jeunesse, une nouvelle prestation a été proposée au Point Rencontre de Sion. La structure a été ouverte à quinzaine non seulement le samedi mais également le dimanche soir, afin d'apporter un encadrement aux familles ne disposant pas de l'autonomie nécessaire pour assurer des transitions sécurisantes aux enfants dans le cadre des droits de visite. Cette ouverture supplémentaire a permis à des enfants de passer davantage de temps avec un parent (du samedi matin au dimanche soir), tout en bénéficiant d'un

accompagnement pour les moments de transition. La première ouverture a eu lieu le 29 février. Au 31 décembre 2020, 11 familles avaient bénéficié de cette mesure et 73 accueils de retours de week-ends avaient été réalisés.

Provenance des décisions fixant l'exercice du droit de visite au PR

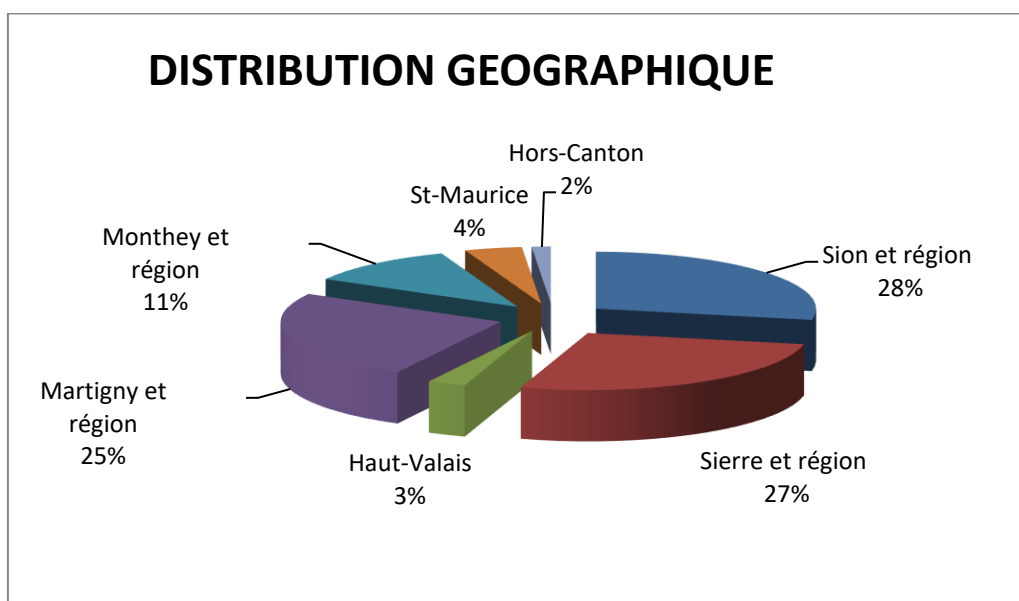
L'exercice du droit de visite au PR a été fixé en règle générale par une décision de justice provenant soit d'une APEA (Autorité de Protection de l'Enfant et de l'Adulte), soit d'un Tribunal.

La provenance des décisions se répartit de la manière suivante :

- 98,6% proviennent des autorités cantonales : 81,7% des autorités de protection de l'adulte et de l'enfant (APEA) et 16,9% des tribunaux. Les 1,4% restants proviennent d'une autorité hors canton. Il s'agit d'une minorité de situations où le mineur réside en Valais tout en ayant son domicile à l'extérieur du canton.

Les situations nous viennent de l'ensemble du Valais, selon la répartition suivante :

		2020	2019	2018
◆ Sion et région	:	28%	33%	32%
◆ Sierre et région	:	27%	26%	25%
◆ Haut-Valais	:	3%	4%	5%
◆ Martigny et région	:	25%	22%	20%
◆ Monthey et région	:	11%	11%	11%
◆ St-Maurice	:	4 %	3%	5%
◆ Hors-Canton	:	2%	1%	2%



Les régions de Sierre et Sion continuent de représenter plus de la moitié des familles en 2020, avec un taux de 55%. Si la représentation de la région de Martigny a augmenté de 5% depuis 2018, nous n'observons par contre pas d'augmentation dans la région de St-Maurice et Monthey. La situation reste particulièrement stable à Monthey avec une représentation de 11% depuis 3 ans. Ce faible taux contraste avec celui des autres villes du Valais romand, nettement supérieur à 20%.

Raisons qui ont justifié le PR

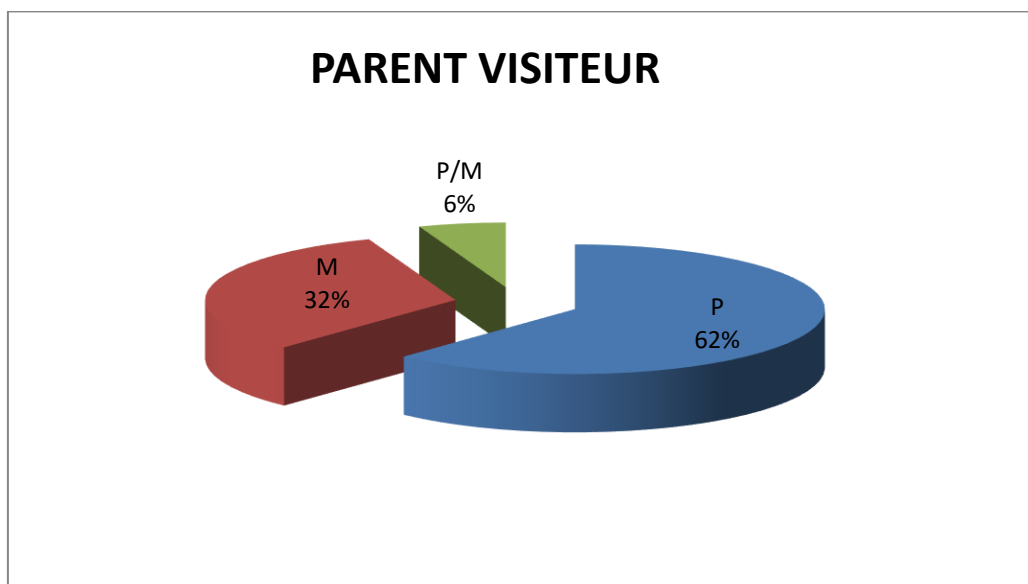
Point Rencontre s'adresse à toute situation où le maintien de la relation parent-enfant est interrompue ou difficile. Dans la majorité des cas, la raison qui a nécessité le recours au PR relève d'un conflit conjugal qui devient parental.

Les autres raisons étant la suspicion d'abus sexuel ou de maltraitance (le PR est alors instauré durant l'enquête pénale en cours) et les risques liés à la sécurité physique et/ou psychique de(s) l'enfant(s).

Dans ces situations, nous retrouvons souvent un parent qui souffre de dépendance ou de troubles psychiques.

Parents visiteurs

Sur les 71 familles accueillies, 62% des parents visiteurs sont des pères, 32% sont des mères et dans 4 % des situations ce sont les deux parents qui sont concernés par la mesure PR. C'est la première fois dans l'histoire du PR que la proportion de mères est si élevée. En effet, mise à part en 2010 (31%), celle-ci n'avait jamais dépassé les 30%.



Nombre et âge des enfants accueillis au PR

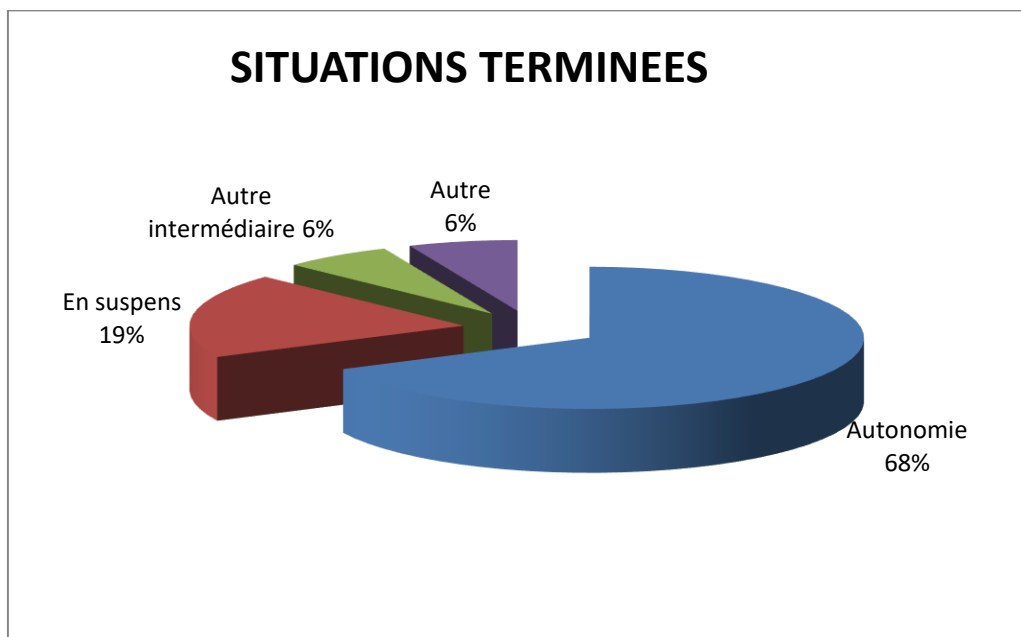
99 enfants ont bénéficié de notre structure en 2020, pour 115 enfants en 2019. Après avoir dépassé durant deux années consécutives la centaine d'enfants accueillis depuis l'ouverture du PR en 1994, nous repassons pour peu sous la barre des cents. Les enfants âgés de 2 à 12 ans sont les plus concernés par le PR. La moyenne d'âge est de 6,6 ans. Plus précisément, la répartition est la suivante :

- ◆ 6 enfants de moins de 2 ans → 8,45%
- ◆ 28 enfants de 2 à 6 ans → 39,44 %
- ◆ 35 enfants de 7 à 12 ans → 49,30 %
- ◆ 2 enfants de plus de 12 ans → 2,82 %

Situations terminées en cours d'année

Sur les 71 situations accueillies en 2020, **31 sont terminées**.

- ◆ **21 situations, soit 68%**, se sont conclues par une **autonomisation** des relations, à savoir que le parent visiteur et l'(es) enfant(s) ont établi une relation de confiance assez grande pour justifier que les visites puissent s'organiser indépendamment du PR ;
- ◆ **6 situations** se sont interrompues, et une **suspension** du droit de visite a été, par la suite, décidée.
- ◆ **2 situations** ont évolué sans le recours du PR mais avec un autre intermédiaire pour l'organisation des relations personnelles.
- ◆ **2 situations** se sont interrompues en raison du départ à l'étranger d'un des parents.



Durée moyenne du droit de visite au PR

Pour cette année, le temps écoulé entre la première et la dernière visite au PR varie entre 1 mois et 51 mois, pour une moyenne de **11 mois**. Sur les 31 familles concernées par une fin de PR en 2020, 22 ont fréquenté le PR durant un an ou moins, 7 entre un et deux ans et 2 plus de deux ans.

De manière générale, nous pouvons dire que, plus les visites sont régulières, plus les situations évoluent favorablement.

L'EQUIPE DES INTERVENANTS

L'équipe des intervenants :

Monique Casal
Laure Clivaz Strehmel
Ariane Duchoud
Julia Glassey
Hélène Lorenz
Giovanni Pellegrino
Sébastien Velen
Marie-Madeleine Zermatten

Remplaçante :
Corinne Bonnet-Burgener

Durant l'année écoulée, aucun changement n'est intervenu dans l'équipe des intervenants.

NOVEMBRE 1994 - DECEMBRE 2020

TABLEAU CHIFFRE DE L'EVOLUTION DU POINT RENCONTRE VALAIS

Année	Familles accueillies	Nombre de visites père/mère fratrie	Nombre d'enfants accueillis	Parent visiteur	Nombre d'ouvertures	Nombre de familles par ouverture en moyenne	Provenance des mandats	Durée moyenne d'utilisation du Point Rencontre	Evolution des situations vers l'autonomie
Novembre 1994	6		9	-	4	-	-	-	
1995	14	132	20	-	25	5	CP 50% Trib. 43% SS 7 %		37%
1996	19	137	28	-	23	6	CP 37% Trib. 47% SS 16 %	-	-
1997	30	249	46	Père 96% Mère 4%	24	11	CP 33% Trib. 57% SS 10 %	8.5 mois	47%
1998	26	268	41	Père 92% Mère 8%	23	12	CP 39% Trib. 50% SS 11%	11.9 mois	54%
1999	27	246	39	Père 92% Mère 4 % P+M 4%	24	11	CP 45% Trib. 55%	7.8 mois	41%
2000	23	225	31	Père 96% P+M 4%	24	10	CP 60% Trib. 40%	8.7 mois	46%
2001	29	272	39	Père 89% Mère 6% Fratrie3%	24	12	CP 86% Trib. 10% CA 4 %	14 mois	50%
2002	34	381	43	Père 79% Mère 18% Autre 3%	28	13	CP 68% Trib. 18% Autre 14%	9 mois	78%
2003	40	285	57	Père 80% Mère 20%	27	12	CP 65% Trib. 27.5% Autre 7.5%	11 mois	66.60%

Année	Familles accueillies	Nombre de visites père/mère fratrie	Nombre d'enfants accueillis	Parent visiteur	Nombre d'ouvertures	Nombre de familles par ouverture en moyenne	Provenance des mandats	Durée moyenne d'utilisation du Point Rencontre	Evolution des situations vers l'autonomie
2004	44	295	70	Père 75% Mère 20.5% P+M 4.5%	26	11	CP 66% Trib. 29.5% Autre 4.5%	4 mois	75%
2005	50	353	77	Père 70% Mère 24% P+M 6%	26	14	CP 66% Trib. 28% Autre 6%	7 mois	63%
2006	50	436	73	Père 67% Mère 29% P+M 4%	26	17	CP 60% Trib. 29% Autre 11%	8 mois	70%
2007	51	412	72	Père 70% Mère 26% P+M 4%	26	16	CP 63% Trib. 27% Autre 10%	9 mois	46%
2008	48	421	68	Père 62% Mère 29% P+M 9%	26	16	CP 71% Trib. 21% Autre 8%	14 mois	35%
2009	53	489	69	Père 62% Mère 27% P+M 11%	26	19	CP 79% Trib. 15% Autre 6%	10 mois	44%
2010	51	525	66	Père 57% Mère 31% P+M 12%	26	20	CP 88% Trib. 12%	17 mois	55%
2011	56	444	69	Père 69% Mère 27% P+M 4%	25 : S 25 : demi S	13 : S 5 : demi S	CP 82% Trib. 9% Autre 9%	8 mois	40%
2012	54	522	75	Père 72% Mère 24% P+M 4%	26 : S 26 : demi S	15 : S 5 : demi S	CP 85% Trib. 13% Autre 2%	11 mois	36%
2013	54	668	69	Père 72% Mère 22% P+M 6	26 :S 26 :demi S	19 : S 8 : demi S	APEA 78% Trib. 17% Autre 5%	12 mois	60%

Année	Familles accueillies	Nombre de visites père/mère fratrie	Nombre d'enfants accueillis	Parent visiteur	Nombre d'ouvertures	Nombre de familles par ouverture en moyenne	Provenance des mandats	Durée moyenne d'utilisation du Point Rencontre	Evolution des situations vers l'autonomie
2014	52	589	70	Père 79% Mère 10% P+M 11%	26 :S 26 :demi S	16 : S 5 : demi S	APEA 79 % Trib. 15 % Autre 6 %	14 mois	63%
2015	49	529	63	Père 72% Mère 24% P+M4%	26 :S 26 :demi S	14 : S 5 : demi S	APEA 80% Trib.16% Autre4%	17 mois	32%
2016	57	696	74	Père 79% Mère 16% P+M 5	26 S 27 demi S	18 :S 7 : demi S	APEA 86% Trib. 14%	7 mois	44%
2017	60	725	81	Père 77% Mère 17% P+M 7%	9 Monthey 17 demi S 26 Sion	8 : demi S 13 : Monthey 22 : Sion	APEA 88,33% Trib 10% Autre 1,6%	13,2 mois	60%
2018	81	890	108	Père 77% Mère 22% P+M 1%	Monthey 26 Sion 26	13 : Monthey 20 : Sion	APEA 77,7 Trib 19,8 Autre 2,4	11,6 mois	52%
2019	81	840	115	Père 70% Mère 26% P+M 4%	Monthey 26 Sion 26	15 : Monthey 18 : Sion	APEA 79% Trib 19,75% Autre 1,23%	16,7 mois	47%
2020	71	674	99	Père 62% Mère 32% P+M 4%	Monthey 25 Sion 25	11,6 ; Monthey 15,3 : Sion	APEA 81,7% Trib 16,9% Autre 1,4%	11 mois	68%

CP Chambre pupillaire

APEA
Autorité de protection de l'enfant et de l'adulte

S = Samedi entier

Demi S = Samedi après-midi

Durée moyenne depuis 1997 : 10,89 mois

TABLEAU SYNOPTIQUE DES SITUATIONS TRAITEES AU PR EN 2020

Nombre de familles	Parent visiteur	Enfants						Date première visite	Dernière visite			Nbr. de visites en 2020	Nbr. Visites fratries dissociés 2020 (est.)	Provenance de la décision	Région	Évolution du DDV
		Nbr.	Age						Date	Durée en mois	Actuellement en suspens					
1	P	1	9					14.09.2019	26.10.2019	2		0	0	KESB Leuk	Haut-Valais	Autonomie
2	P	2	1	4				14.10.2017	25.01.2020	28		2	4	APEA Sion	Sion et région	Autonomie
3	P	1	9					02.02.2019	01.02.2020	13		3	3	APEA Sion	Sion et région	Autonomie
4	P	1	5					01.06.2019	15.02.2020	9		4	4	Tribunal Sion	Sion et région	Autonomie
5	M	2	3	4				29.09.2018	23.11.2019	15		0	0	APEA Delémont	Hors-Canton	Autonomie
6	P	2	6	4				23.11.2019	15.03.2020	5		6	12	APEA Sierre	Sierre et région	Autonomie
7	P	1	11					26.10.2019	21.12.2019	3		0	0	Tribunal cantonal	Haut-Valais	En suspens
8	P	2	12	14				21.09.2019	04.01.2020	5		1	2	APEA Anniviers	Sierre et région	Autre
9	P	1	1					20.07.2019	15.02.2020	8		2	2	APEA Sion	Sion et région	Autre
10	P	2	5	8				25.05.2019	14.03.2020	11		4	2	APEA Hérens	Sion et région	Autonomie
11	P	3	6	7	9			18.05.2019	11.01.2020	9		1	8	APEA Fully-Charrat	Martigny et région	En suspens
12	P	1	8					14.04.2018	15.03.2020	24		5	5	APEA Sierre	Sierre et région	Autonomie
13	M	1	8					13.04.2019	15.02.2020	11		3	3	APEA Sierre	Sierre et région	Autonomie
14	P	1	1					09.11.2019	20.06.2020	8		10	10	Tribunal de district	Sion et région	Autonomie
15	M	1	9					30.11.2019	16.05.2020	7		8	8	APEA Monthey	Monthey et région	Autonomie
16	M	1	9					14.03.2020	14.03.2020	1		1	1	APEA Sierre	Sierre et région	Autonomie
17	M	2	8	11				03.11.2018	08.08.2020	22		13	26	Trib Monthey	Monthey et région	Autonomie
18	M	1	6					16.03.2019	29.08.2020	18		6	6	Tribunal Sierre	Sierre et région	Autonomie
19	P/M	1	9					29.08.2020	29.08.2020	1		1	1	APEA Sierre	Sierre et région	Autre interm.
20	P	2	7	10				22.02.2020	27.09.2020	8		10	20	APEA St-Maurice	St-Maurice	Autonomie
21	P	1	9					14.03.2020	21.11.2020	9		15	15	APEA Sierre	Sierre et région	Autonomie
22	P	1	4					14.11.2015	04.01.2020	51		1	1	APEA Entremont	Martigny et région	En suspens
23	P	2	1	2				17.11.2018	17.10.2020	22		12	24	APEA St-Maurice	St-Maurice	Autonomie
24	P	1	1					23.03.2019	07.03.2020	13		5	5	APEA Monthey	Monthey et région	Autonomie
25	P	1	5					05.10.2019	22.08.2020	11		7	7	APEA Sion	Sion et région	Autonomie
26	P	1	6					30.11.2019	19.09.2020	11		7	7	APEA Martigny	Martigny et région	Autre interm.
27	P	1	5					14.03.2020	21.11.2020	9		18	18	APEA Sierre	Sierre et région	En suspens
28	M	1	10					30.05.2020	28.11.2020	7		14	14	Tribunal Martigny	Martigny et région	Autonomie

29	P	1	12						13.06.2020	13.06.2020	1		1	1	APEA Martigny	Martigny et région	En suspens
30	M	1	7						27.06.2020	11.07.2020	2		2	2	APEA Martigny	Martigny et région	Autonomie
31	P	2	2	6					08.08.2020	08.08.2020	1		1	2	APEA Martigny	Martigny et région	En suspens
32	P	1	4						03.03.2018				25	25	Trib Sion	Sion et région	
33	M	1	11						11.06.2016				10	10	APEA Sierre	Sierre et région	
34	P	1	8						01.07.2017				18	18	AP2R	Martigny et région	
35	P	1	10						06.10.2012				8	8	APEA Sion	Sion et région	
36	P	1	10						02.09.2017				21	21	Trib Sierre	Sierre et région	
37	P	1	2						01.09.2018				8	8	Trib Sierre	Sion et région	
38	P	1	5						15.09.2018				2	2	APEA Sierre	Sion et région	
39	P	1	2						06.10.2018				16	16	APEA Sion	Sion et région	
40	M	1	3						15.11.2018				15	15	APEA Miège	Sierre et région	
41	M	1	4						15.12.2018				13	13	APEA Monthey	Monthey et région	
42	P	2	8	11					15.12.2018				19	38	APEA Crans-Montana	Sierre et région	
43	P/M	1	4						06.04.2019				17	17	APEA Martigny	Martigny et région	
44	P	2	7	10					04.05.2019				16	0	APEA Fully-Charrat	Martigny et région	
45	M	1	3						13.07.2019				21	21	APEA Haut-Lac	Monthey et région	
46	M	1	11						20.07.2019				23	23	Tribunal Sion	Sion et région	
47	P	1	2						17.08.2019				25	25	APEA Sion	Sion et région	
48	M	2	11	13					10.08.2019				18	36	APEA Fully-Charrat	Martigny et région	
49	M	2	4	8					14.09.2019				25	50	APEA Sierre	Sierre et région	
50	M	2	7	9					19.10.2019				22	44	Tibunal Martigny	Martigny et région	
51	P	4	4	6	9	11			04.04.2019				15	60	APEA côteaux	Sion et région	
52	P/M	1	1						28.12.2019				26	26	APEA Sembrancher	Martigny et région	
53	M	1	6						29.02.2020				14	14	APEA Martigny	Martigny et région	
54	P	2	6	10					16.05.2020				17	34	APEA Martigny	Martigny et région	
55	M	1	7						23.05.2020				16	16	APEA Sierre	Sierre et région	
56	P	1	5						06.06.2020				9	9	APEA Sierre	Sierre et région	
57	P	2	1	4					27.06.2020				11	22	APEA St-Maurice	St-Maurice	
58	P	1	5						04.07.2020		X		5	5	APEA Sion	Sion et région	
59	M	2	8	12					18.07.2020				12	24	APEA Sierre	Sierre et région	
60	P	1	7						01.08.2020				11	11	APEA Sion	Sion et région	
61	P	1	1						29.08.2020				9	9	APEA Sion	Sion et région	
62	M	1	12						22.08.2020		X		8	8	Trib. Martigny	Martigny et région	
63	M	6	2	5	8	10	12	13	05.09.2020				7	42	APEA Monthey	Monthey et région	
64	P	1	3						10.10.2020				6	6	APEA Sion	Sion et région	
65	M	1	2						17.10.2020				6	6	Trib. Martigny	Monthey et région	

66	P/M	1	1					24.10.2020				6	6	APEA Martigny	Martigny et région
67	P	2	8	11				24.10.2020				4	8	APEA Sierre	Sierre et région
68	P	1	3					05.12.2020				2	2	APEA Crans-Montana	Sierre et région
69	P	1	9					28.11.2020				3	3	APEA Monthey	Monthey et région
70	P	1	4					19.12.2020				1	1	APEA Sion	Sion et région
71	M	1	6					26.12.2020				1	1	APEA Fully-Charrat	Martigny et région
71 familles	P: 62% M: 32% P/M: 6%	99 enfants	Moyenne d'âge: 6,6						Situations terminées : 31			674	916	APEA : 81,7% Tribunal : 16,9% Autre: 1,4%	
									Durée moyenne (mois): 11						

COMPTES ET BUDGET 2020

Charges	Comptes 2020	Budget 2020
Salaires et charges		
<i>Salaires coordinatrice et secrétaire</i>	72'988.80	73'349.90
<i>Salaires intervenants</i>	105'252.20	116'900.00
<i>Salaire intendance</i>	1625.00	1'500.00
<i>Salaire récupéré</i>	551.95	0.00
Charges sociales	20'229.65	28'762.49
Formation	0.00	2'800.00
Supervision	603.40	1'600.00
Frais de déplacement	1'157.10	1'500.00
Sous-total salaires	201'304.20	226'412.39
Equipement		
matériel	250.00	600.00
mobilier	208.35	600.00
didactique	0.00	500.00
Frais de fonctionnement		
Frais de bureau	592.30	1000.00
Frais postaux	442.50	500.00
Matériel visites	530.29	600.00
Frais informatique	2'170.70	600.00
Loyer, charges, nettoyage	17'578.01	20'000.00
Téléphone, internet	830.95	1600.00
Frais banque et ccp	44.00	250.00
Assurances	318.45	500.00
Imprimerie, publicité	0.00	300.00
Frais divers et cotisation Fédération suisse	0.00	100.00
Assemblée générale, comité, conférencier, jubilé	357.05	1'500.00
Frais divers	1627.30	700.00
Frais traduction	0.00	500.00
Sous-total	24'491.55	29'850.00
Total des charges	226'254.10	256'262.39
Produits		
Cotisations membres collectifs	600.00	500.00
Cot. individuelles et de soutien	900.00	800.00
Participation Etat du Valais	92'311.70	145'000.00
Participation Communes et tiers	49'301.95	78'000.00
Participation institutions hors canton	3894.40	0.00
Dons	320.40	500.00
Subs. Communes	500.00	500.00
Loterie Romande	30'000.00	30'000.00
Divers recettes	68.50	0.00
Intérêts BCV et CCP	0.00	50.00
Total des produits	177'896.95	255'350.00
Résultat	-48'357.15	-912.39

BILAN 2020

ACTIFS	2020
Trésorerie	78'548.52
Créances résultant de prestations	104'039.10
Impôt anticipé	0.00
Actifs de régularisation	2930.10
Total actif	185'517.72
PASSIFS	
Capitaux étrangers	145'139.70
Capitaux propres	40'378.02
Total passif	185'517.72
Résultat de l'exercice	-48'357.15

MEMBRES DU COMITE

Vorpe Largey	Laurence	Juge de district	Sion
Guignet	Boris	Pédopsychiatre	Sion
Gagliardi	Bernadette	Psychologue	Sion
Hirschi	Coraline	Professeur, filière Education de l'enfance HES SO Valais	Sion
Antille	Erika	Avocate	Sierre
Troillet	Florence	Juge de district	Sierre