

RAPPORT D'ACTIVITE 2014



point rencontre

CASE POSTALE SION 2 NORD TEL./FAX 027 322 25 00

info@pointrencontre.ch

www.pointrencontre.ch

RAPPORT DU COMITE

Comité et organisation

Il n'y a pas eu de changements au sein du comité en 2014. Sa composition est la suivante :

Président : Philippe Zimmermann

Vice-président : Jean-Marc Fasmeyer

Relations avec la justice : Florence Troillet

Ethique et fonctionnement : Jean-Marc Fasmeyer et Lydia Héritier

Recherche de fonds : tous les membres

Représentante des intervenant-e-s : Bernadette Copt Gagliardi

Caissier : Jean-François Guntern

Représentation du PR : Philippe Zimmermann, Jean-François Guntern et Sabrina Salamin-Zanoli (coordinatrice, hors comité)

Le comité est très efficacement soutenu par la coordinatrice, Mme Sabrina Salamin-Zanoli, et la secrétaire comptable, Mme Hélène Lorenz.

Nous n'oublions pas non plus nos intervenant-e-s, dont le dévouement et le professionnalisme sont la garantie du succès de la mission de Point Rencontre Valais.

20 ans du Point Rencontre Valais

Le 5 octobre 2014, nous avons fêté les 20 ans de notre association. Nous avons invité toutes celles et tous ceux qui ont participé à la création et à la vie du Point Rencontre depuis ses débuts à partager une grillade au Couvert des Iles de la Bourgeoisie de Sion. 46 personnes étaient présentes, accompagnées de 13 enfants. Ce moment de retrouvailles a été très apprécié.

Evolution du Point Rencontre Valais

En 2014, le nombre de visites organisées au Point Rencontre Valais a diminué de 660 à 589. Il reste cependant supérieur aux chiffres de 2012 et des années précédentes.

Le détail de la statistique ainsi que le rapport de la coordinatrice, qui apporte des informations complémentaires intéressantes sur les visites et les difficultés rencontrées, sont également présentés dans ce fascicule.

L'exercice comptable 2014 boucle sur une perte de CHF 10'867.60, contre un bénéfice de plus de CHF 37'000. -- en 2013. La baisse du nombre de visites a provoqué une baisse des participations de l'Etat du Valais et des communes de domicile de CHF 17'000. -- environ. La situation de notre association reste cependant saine ; nous tenons à relever que, sans la générosité de la **Loterie romande** qui nous a soutenus à hauteur de **CHF 25'000.** -- en 2014, le déficit aurait été bien plus considérable.

Le détail des comptes se trouve en annexe au présent rapport.

Site internet du Point Rencontre Valais

Notre site internet

<http://www.pointrencontre.ch>

est maintenant à jour.

—

Le rapport d'activités 2014, avec statistiques détaillées, se trouve dans les pages suivantes. Nous tenons à remercier tout particulièrement Mme Sabrina Salamin-Zanoli, coordinatrice, qui dirige notre équipe d'intervenant-e-s avec efficacité. Elle est soutenue dans son travail par Mme Hélène Lorenz, qui se charge de toute la partie administrative et comptable.

Nos remerciements vont également à nos membres cotisants et à nos donateurs dont l'apport, même modique en relation avec notre budget, est toujours un agréable signal de soutien pour le comité.

Enfin, je remercie vivement mes collègues du comité pour leur dévouement, leur fidélité et leur travail.

Sion, juin 2015

Pour le comité de
Point Rencontre Valais :

Philippe Zimmermann, président

FAMILLES ACCUEILLIES

Cette année nous avons accueilli et accompagné 52 familles au Point Rencontre (PR), lors des 52 ouvertures assurées tous les samedis. En terme de rencontres parents visiteurs et fratries, ce sont 589 rencontres organisées, 731 si l'on dissocie les fratries.

Provenance des décisions fixant l'exercice du droit de visite au PR

L'exercice du droit de visite au PR a été fixé en règle générale par une décision de justice provenant soit d'une APEA (Autorité de Protection de l'Enfant et de l'Adulte), soit d'un tribunal.

La provenance des décisions se répartit de la manière suivante :

- 94 % proviennent des autorités cantonales (autorités de protection de l'adulte et de l'enfant et tribunaux)
- 6 % d'autorités hors canton

Les situations nous viennent de l'ensemble du Valais, avec la répartition par district suivante :

◆ Sion :	27%
◆ Hérens :	2%
◆ Conthey :	13%
◆ Sierre :	15%
◆ Haut-Valais :	2%
◆ Martigny :	19%
◆ Monthey :	12%
◆ St-Maurice :	4%
◆ Hors-Canton :	6%

Raisons qui ont justifié le PR

Point Rencontre s'adresse à toute situation où le maintien de la relation parent-enfant est interrompue ou difficile. Dans la majorité des cas, la raison qui a nécessité le recours au Point Rencontre relève d'un conflit conjugal qui devient parental.

Les autres raisons étant la suspicion d'abus sexuel ou de maltraitance (le PR est alors instauré durant l'enquête pénale en cours) et les risques liés à la sécurité physique et/ou psychique de(s) l'enfant(s).

Dans ces situations, nous retrouvons souvent un parent qui souffre de dépendance ou de troubles psychiques.

Parents visiteurs

Sur les 52 familles accueillies, 79 % des parents visiteurs sont des pères, 10 % sont des mères et 11 % sont les 2 parents.

Constat pour cette année 2014 : le pourcentage des parents venant tous deux au Point Rencontre a augmenté de 5% par rapport à 2013. Il est passé de 6% en 2013 à 11% en 2014. Nous pouvons aussi noter une augmentation de la fréquentation des pères ; en effet, son pourcentage a passé de 72% en 2013 à 79% en 2014.

Par contre, le pourcentage des mères fréquentant le PR a bien diminué en passant de 22% en 2013 à 10% en 2014 (pic en 2010, avec 31% de mères pour 57% de pères).

Nombre d'enfants et âge des enfants accueillis au PR

70 enfants ont bénéficié de notre structure. Leur âge varie entre 1 an et 17 ans, avec une majorité d'enfants entre 2 et 6 ans. La répartition des âges se fait de la façon suivante :

- ◆ 5 enfants de moins de 2 ans → 7 %
- ◆ 30 enfants de 2 à 6 ans → 43 %
- ◆ 29 enfants de 7 à 12 ans → 41 %
- ◆ 6 enfants de plus de 12 ans → 9 %

La moyenne d'âge est de 7 ans.

Situations terminées en cours d'année

Sur les 52 situations accueillies en 2014, **27 sont terminées.**

- ◆ **17 situations** se sont conclues par une **autonomisation** des relations, à savoir que le parent visiteur et l'(es) enfant(s) ont établi

une relation de confiance assez grande pour justifier que les visites puissent s'organiser indépendamment du PR ;

- ◆ **1 situation** a évolué à l'extérieur du PR avec l'aide d'un **autre intermédiaire** ;
- ◆ **9 situations** se sont interrompues, et une **suspension** du droit de visite a été par la suite, décidée.

Durée moyenne du droit de visite au PR

Pour cette année, le temps écoulé entre la première et la dernière visite au PR varie entre 1 mois et 56 mois, soit une moyenne de **14 mois**.

De manière générale, nous pouvons dire que, plus les visites sont régulières, plus les situations évoluent favorablement.

L'EQUIPE DES INTERVENANTS

L'équipe des intervenants :

Monique Casal
Michèle Compaoré-Comby
Ariane Duchoud
Giovanni Pellegrino
Pierangela Queloz
Marie-Madeleine Zermatten
Laure Clivaz Strehmel
Florence Zambaz
Hélène Lorenz

Remplaçante :
Corinne Bonnet-Burgener

NOVEMBRE 1994 - DECEMBRE 2014
TABLEAU CHIFFRE DE L'EVOLUTION DU POINT RENCONTRE VALAIS

Année	Familles accueillies	Nombre de visites père/mère fratrie	Nombre d'enfants accueillis	Parent visiteur	Nombre d'ouvertures	Nombre de familles par ouverture en moyenne	Provenance des mandats	Durée moyenne d'utilisation du Point Rencontre	Evolution des situations vers l'autonomie
Novembre 1994	6		9	-	4	-	-	-	
1995	14	132	20	-	25	5	CP 50% Trib. 43% SS 7%		37%
1996	19	137	28	-	23	6	CP 37% Trib. 47% SS 16%	-	-
1997	30	249	46	Père 96% Mère 4%	24	11	CP 33% Trib. 57% SS 10%	8.5 mois	47%
1998	26	268	41	Père 92% Mère 8%	23	12	CP 39% Trib. 50% SS 11%	11.9 mois	54%
1999	27	246	39	Père 92% Mère 4% P+M 4%	24	11	CP 45% Trib. 55%	7.8 mois	41%
2000	23	225	31	Père 96% P+M 4%	24	10	CP 60% Trib. 40%	8.7 mois	46%
2001	29	272	39	Père 89% Mère 6% Fratrie 3%	24	12	CP 86% Trib. 10% CA 4%	14 mois	50%
2002	34	381	43	Père 79% Mère 18% Autre 3%	28	13	CP 68% Trib. 18% Autre 14%	9 mois	78%
2003	40	285	57	Père 80% Mère 20%	27	12	CP 65% Trib. 27.5% Autre 7.5%	11 mois	66.60%
2004	44	295	70	Père 75% Mère 20.5% P+M 4.5%	26	11	CP 66% Trib. 29.5% Autre 4.5%	4 mois	75%
2005	50	353	77	Père 70% Mère 24% P+M 6%	26	14	CP 66% Trib. 28% Autre 6%	7 mois	63%
2006	50	436	73	Père 67% Mère 29% P+M 4%	26	17	CP 60% Trib. 29% Autre 11%	8 mois	70%
2007	51	412	72	Père 70% Mère 26% P+M 4%	26	16	CP 63% Trib. 27% Autre 10%	9 mois	46%
2008	48	421	68	Père 62% Mère 29% P+M 9%	26	16	CP 71% Trib. 21% Autre 8%	14 mois	35%
2009	53	489	69	Père 62% Mère 27% P+M 11%	26	19	CP 79% Trib. 15% Autre 6%	10 mois	44%
2010	51	525	66	Père 57% Mère 31% P+M 12%	26	20	CP 88% Trib. 12%	17 mois	55%

2011	56	444	69	Père 69% Mère 27% P+M 4%	25 : S complet 25 : demi S	13 : S complet 5 : demi S	CP 82% Trib. 9% Autre 9%	8 mois	40%
2012	54	522	75	Père 72% Mère 24% P+M 4%	26 : S complet 26 : demi S	15 : S complet 5 : demi S	CP 85% Trib. 13% Autre 2%	11 mois	36%
2013	54	668	69	Père 72% Mère 22% P+M 6	26 :S complet 26 :demi S	19 : S complet 8 : demi S	APEA 78% Trib. 17% Autre 5%	12 mois	60%
2014	52	589	70	Père 79% Mère 10% P+M 11%	26 :S 26 :demi S	16 : S 5 : demi S	APEA 79 % Trib. 15 % Autre 6 %	14 mois	63%

CP =
APEA
Chambre
Pupillaire
Trib. = Tribunal

Durée
moyenne
depuis
1997 : 10
mois

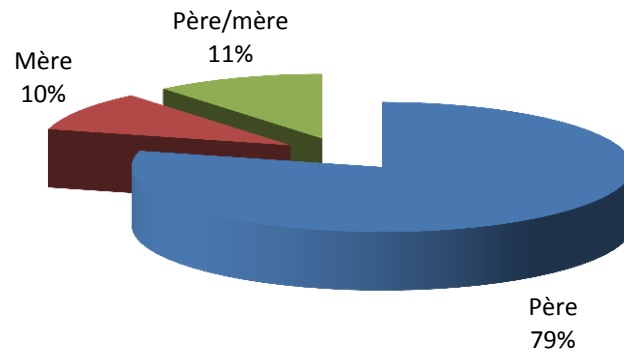
TABLEAU SYNOPTIQUE DES SITUATIONS TRAITÉES AU PR EN 2014

Familles accueillies au PR en 2014	Parent visiteur	Enfants		Date première visite	Dernière visite			Nombre de visites en 2014	Provenance de la décision	Évolution du DDV	Remarques
		Nombre	Age		Date	Durée en mois	Actuellement en suspens				
1	P	3	11, 8 et 7	13.10.2012	15.03.2014	18	X	6	Trib de Sion	Suspension du DDV	
2	P	2	11 et 7	25.01.2014	06.09.2014	8		17	APEA Nendaz	Autonomie	
3	P	2	10 et 8	11.02.2012	17.05.2014	27		11	APEA Sion	Autonomie	
4	M	1	9	10.03.2012	01.11.2014	56		18	Trib Monthey	Autonomie	
5	P	1	14	01.03.2014	23.08.2014	6		11	APEA	Autonomie	
6	M	1	6	07.04.2012	30.08.2014	28.5		17	APEA Sion	Autonomie	
7	P	1	1	26.04.2014	10.05.2014	1	X	2	APEA Martigny	En suspens	
8	P	1	4	11.01.2014	11.01.2014	1		1	APEA Sierre	Suspension DDV	
9	P	1	11	09.02.2013	08.02.2014	12		1	APEA St-Maurice	Autonomie	
10	P	2	4 et 1	08.02.2014	22.02.2014	1		2	Tribunal de Sierre	Autonomie	
11	P	1	7	23.11.2013	15.03.2014	4	X	6	APEA Sierre	En suspens	
12	P	1	3	22.06.2013	01.03.2014	8.5		4	APEA Cot. Soleil	Autonomie	
13	P	1	12	08.03.2014	08.03.2014	1		1	AP2R	Autonomie	
14	P	1	13	11.08.2012	22.11.2014	51		19	APEA Sierre	Autonomie	
15	P	1	7	03.03.2012	12.04.2014			7	APEA Cot. Soleil	Autonomie	

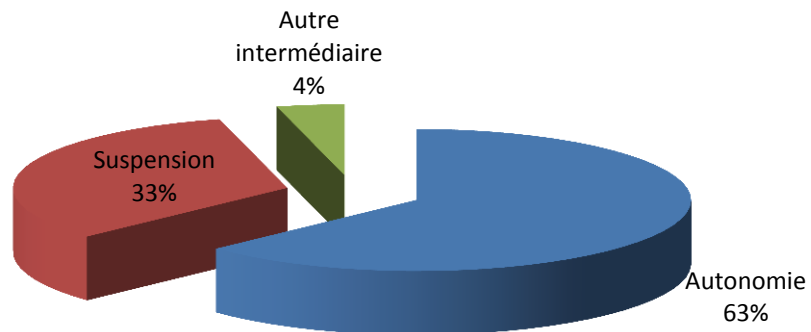
16	Pet M	1	17	05.12.2009	22.03.2014	52		6	APEA Sion		
17	P	3	10,6 et 3	12.04.2014	12.07.2014	3		7	APEA Martigny	Partis à l'étranger	
18	P	1	10	14.12.2013	12.07.2014	7		14	APEA du Coteau	Autonomie	
19	P	1	10	24.08.2013	11.04.2014	8		1	Trib. De Monthey	Suspension DDV	
20	P	1	5	23.11.2013	26.07.2014	8		15	APEA Monthey	Autonomie	
21	P	3	8, 6 et 4	31.08.2013	04.01.2014	4	X	1	APEA Martigny	En suspens	
22	P	1	12	23.08.2014	18.10.2014	2		5	APEA Sion	Autonomie	
23	P	2	9 et 4	10.03.2012	05.04.2014	1	X	6	APEA Val d'Illeiez	En suspens	
24	M	1	2	06.04.2013	19.07.2014	15	X	1	APEA Sion	En suspens	
25	P et M	1	12	22.01.2011	30.08.2014	43		8	Justice et Paix Morges	Autonomie	
26	P	2	14 et 7	03.08.2013	18.01.2014	4	X	2	APEA Sion	En suspens	
27	P	1	6	31.05.2014	23.08.2014	3		7	APEA Monthey	Autonomie	
28	P	1	13	11.10.2014	06.12.2015	2		3	APEA Sion	Autre intermédiaire	
29	P	1	2	02.08.2014				10	Justice et Paix Aigle		
30	P	2	7 et 5	13.12.2014				1	APEA Martigny		
31	P et M	1	3	15.11.2014				4	APEA Sierre		
32	P	1	6	07.03.2012				23	APEA Martigny		
33	M	2	12 et 10	17.05.2014				10	APEA Fully		
34	P	1	5	09.08.2014				5	AP2R		
35	P	1	6	18.10.2014				4	Tribunal Cant		
36	P et M	1	10	11.05.2013				31	SPM Genève		

37	P	1	3	30.11.2013				24	APEA Hérens			
38	P	1	4	22.03.2014				14	APEA Sion			
39	P	1	2	22.11.2013				24	APEA Cot soleil			
40	M	1	9	30.07.2011				24	Tribunal Sierre			
41	P	1	2	12.04.2014				18	APEA Coteau			
42	P et M	3	7, 4 et 1	22.11.2014				3	APEA Coteau du soleil			
43	P	2	4 et 3	28.07.2012				20	APEA St.- Maurice			
44	P	2	2 et 1	09.08.2014				10	Tribunal de Sierre			
45	P	1	1	27.09.2014				7	APEA Martigny			
46	P	1	2	11.01.2014				19	APEA Coteau du soleil			
47	P	1	13	23.02.2013				23	APEA Savièse			
48	P	1	8	17.08.2011				18	AP2R			
49	P	1	3	03.08.2013				21	Trib de Monthey			
50	P et M	2	8 et 6	01.02.2014				29	APEA Sion			
51	P	1	7	06.10.2012				22	APEA Grône- Chalais			
52	P	1	4	06.10.2012				26	APEA Sion			
52 familles	P=79% M=10% P/M=11%	70 enfants	Moyenne d'âge : 7 ans		Situations terminées : 27 Durée moyenne des prises en charge : 14 mois			589 Visites P/M et fratrie 731 (P/M et enfants)	Tribunal:15% APEA : 79% Autre: 6%	Sur les 27 situations terminées, 17 ont abouti à l'autonomie. Autonomie : Autre intermédiaire : 4% 63% Suspension : 33%		

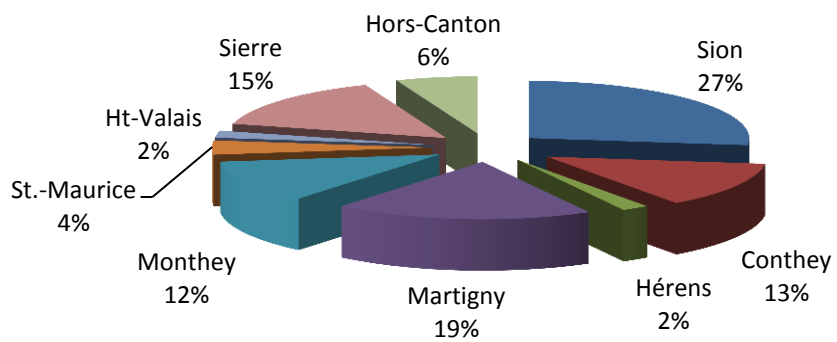
PARENT VISITEUR



SITUATIONS TERMINEES



DISTRIBUTION GEOGRAPHIQUE PAR DISTRICTS



COMPTES ET BUDGET 2014

Charges	Comptes 2014	Budget 2014
Salaires et charges		
<i>Salaires coordinatrice et secrétaire</i>	57'959.70	58'650.00
<i>Salaires intervenants</i>	74'678.45	90'450.00
<i>Salaire intendance</i>	3'137.50	3'000.00
<i>Salaire récupérés</i>		
Charges sociales	18'283.05	22'750.00
Formation	1'360.00	2'800.00
Supervision	1'447.60	1'800.00
Frais de déplacement	1'148.35	1'000.00
Sous-total salaires	158'014.65	180'450.00
Equipement		
matériel	59.90	600.00
mobilier	663.25	600.00
didactique	0.00	500.00
Frais de fonctionnement		
Frais de bureau	643.45	700.00
Frais postaux	474.60	700.00
Matériel visites	428.95	400.00
Frais informatique	1'493.95	300.00
Loyer, charges, nettoyage	12'128.80	14'000.00
Téléphone, internet	1'320.90	1'600.00
Frais banque et ccp	196.65	200.00
Assurances	320.35	400.00
Imprimerie, publicité	0.00	600.00
Frais divers et cotisation Fédération suisse	40.00	200.00
Assemblée générale, comité, conférencier, jubilé	5'272.20	1'500.00
Frais divers	540.00	400.00
Frais traduction	0.00	500.00
Sous-total	23'583.00	23'200.00
Total des charges	181'597.65	203'650.00
Produits		
Cotisations membres collectifs	800.00	500.00
Cot. individuelles et de soutien	1'000.00	800.00
Participation Etat du Valais	86'093.80	96'000.00
Participation Communes et tiers	47'780.05	55'000.00
Participation institutions hors canton	8'311.75	0.00
Dons	1'710.60	500.00
Loto	0.00	0.00
Subs. Commune de Monthey	0.00	500.00
Subs. Commune Sierre	0.00	0.00
Subs. Commune de Sion	0.00	500.00
Loterie Romande	25'000.00	30'000.00
Divers recettes	0.00	0.00
Intérêts BCV et CCP	33.85	50.00
Total des produits	170'730.05	183'850.00
Résultat	-10'867.60	-19'800.00

BILAN 2014

ACTIFS	2014
Caisse	186.50
CCP	1'476.70
Banque Cantonale du Valais	84'859.15
Débiteurs	34'202.65
Impôt anticipé	0.00
Actifs transitoires	841.80
Opération de virement	0.00
Compte d'attente	0.00
Total	121'566.80
PASSIFS	
Créanciers	3'035.90
Capital	129'398.50
Total	132'434.40
Résultat	-10'867.60

MEMBRES DU COMITE

Zimmermann	Philippe	Avocat et notaire	Sion
Fasmeyer	Jean-Marc	Pédopsychiatre	Sion
Gagliardi	Bernadette	Psychologue	Sion
Héritier	Lydia	Professeur, responsable de la filière Education de l'enfance HES SO Valais	Savièse
Guntern	J.-François	Responsable de région bas-Valais	Nendaz
Troillet	Florence	Juge de district	Sierre